
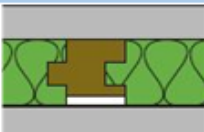





Plancher Chauffant

CaleôSol Tradi ECO+, XPS, TMS

Tableau des finitions

	Système Caleosol Tradi ECO+, XPS, TMS				
	Pose directe	A Lamboudes (ECO+)	CaleoDur	Fermacell 20, 25, 30 mm	Thermio+ 25mm ou plus
					
Parquet 14mm et plus flottant					
Autres parquets flottants					
Parquets à coller					
Révetements mous (Lino)					
Parquets à clouer					
Carrelages					
Béton ciré					

(L'utilisation de CaleoDur, Fermacell de sol ou Thermio+ nécessite la mise en place de bande périphérique et d'une feuille de glissement type PE)

Utilité du pare vapeur

Pose sur un sol froid (dessous du plancher non chauffé)

- Pare vapeur sur le système Caleosol Tradi avant de poser une finition

Pose sur un sol froid avec risque de remontée d'humidité (terre plein)

- Pare vapeur sous le système Caleosol Tradi

Pose en étage

- Pas besoin de pare-vapeur mais nécessité d'avoir un film de glissement sous Fermacell et CaleoDur. De type PE ou équivalent

Pose de parquet direct en flottant

- Recommandé : sous couche anti-bruit pare-vapeur Noma Parquet Gold